

TUCCOLI 295

VM

Fishing | Cruising | Professional | Custom

FOLLOW US:




www.tuccolimarine.com

T295 VM

BOAT
AVAILABLE
IN 2024

Strumento da pesca estremo o fisherman dove ospitare tutta la famiglia.

Comunque lo si voglia interpretare, il Tuccoli T295 VM è una barca pensata per te che vuoi godere della tua passione senza compromessi. **Per pescare il più a lungo possibile.** Senza limiti di distanza o di giornate di **permanenza in mare** grazie ai 4 posti letto. Agile nella conduzione e leggero nella gestione con tutti i vantaggi della motorizzazione fuoribordo.






T295 VM

L'estetica al servizio della funzionalità

Il T295 VM ha **uno stile moderno e ricercato**, con nuovi dettagli eleganti, come i corrimano e la battagliola di colore nero opaco. Ma resta pur sempre un Tuccoli: le sue caratteristiche sono pensate per mettere **l'estetica al servizio della funzionalità**, conservando l'indole marina che ha reso famosi e amati i nostri fisherman.

Il pozzetto nasce senza arredo per favorire la personalizzazione. Può restare libero da ingombri o si può trasformare nella tua **Fishing area**, con vasche del vivo, vasche pescato e vani porta minuteria. Grazie alla tecnologia Tuccoli Modular Deck, è configurabile a tuo piacimento.

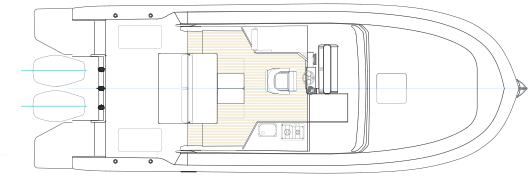


Scheda Tecnica

Lunghezza f.t.	9,99 m (omologazione 9,10 m)
Larghezza	3,40 m
Pescaggio	0,60 m
Dislocamento	4380 Kg
Serbatoio Acqua	250 l
Serbatoio Carburante	2 x 400 l
Potenza installabile	2 x 350 CV
Categoria CE	C - 8 persone D - 10 persone

Prestazioni

Velocità di crociera (approx)	Velocità massima (approx)	Consumo di crociera (approx)
25-26 kn	40 kn	* l/h




Lo scafo è in vetroresina stratificata, con processo manuale per i primi strati (skin coat) a cui segue una stratificazione a infusione. Per garantire resistenza l'opera viva è in laminato "single skin" con quadri assiali a elevata resistenza di vetro tipo E. Per assicurare un peso contenuto l'opera morta è in laminato a sandwich con anima di balsa e pelli in vetro tipo E. Come finitura è applicato gelcoat neopentilico-isoftalico a elevata resistenza all'osmosi e all'invecchiamento da raggi UVA. Questo procedimento costruttivo è quanto di meglio si possa trovare sul mercato.

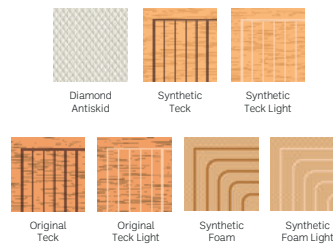
I dati sono preliminari, non sono impegnativi e modificabili senza preavviso. Le prestazioni sono previste per la versione standard a 1/3 del carico con carena pulita, eliche ottimizzate e condizioni di mare calmo.

Choose your colors and your style

Scafo - Hull




Copertura del ponte - Deck Covering



Tappezzeria - Upholstery



Linea di galleggiamento Water Line



TUCCOLI TECHNOLOGIES



L'esclusiva struttura di rinforzo che migliora rigidità, pesi e finiture.



La straordinaria carena a "V" Tuccoli con un angolo di stellatura progressivo.



L'allestimento modulare di coperta che semplifica la tua personalizzazione.